

# スクデキル ディスプレイ

## 組立・取扱説明書

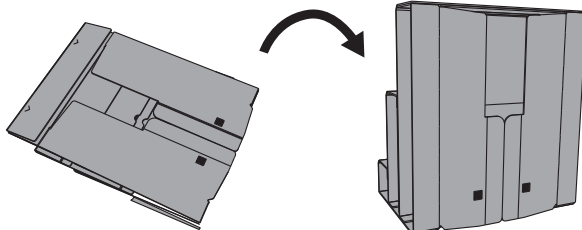
この度は本商品をお買い上げいただきまして、誠にありがとうございます。  
安全にご使用いただくために、本書をよくお読みいただき正しく組立及び使用をしてください。  
また、本書はいつでも取り出せるように大切に保管してください。

### ご使用上の注意

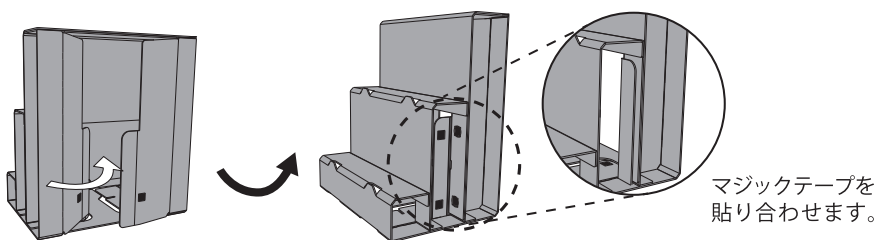
- ・天災等の不可抗力、お客様の取扱い上の不注意や不当な修理、改造による事故、破損に関しては保障致し兼ねますのでご了承ください。
- ・本や雑貨、小物を展示する為の製品です。本来の目的以外に使用しないでください。
- ・組立て、片付けの等の際は、切り口で手足や顔等を切らないようにご注意ください。
- ・棚板には3kg以上の物を載せないでください。変形、破損、転倒のおそれがあります。
- ・水平な安定した場所でご使用ください。
- ・火や暖房器具の近くで使用しないでください。加熱により変形、変色、破損のおそれがあります。
- ・直射日光のあたるところでご使用しないでください。加熱により変形、変色、破損のおそれがあります。
- ・汚れた場合、水やアルコールを利用して拭き取ってください。
- ・中空部分に水が入るとカビや汚れ等が発生するおそれがあります。

### 組立て手順

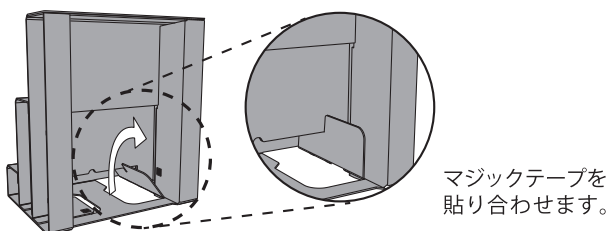
- 1 畳まれた状態から図のように起こします。



- 2 背面を織り込み、マジックテープを貼り合わせます。(左右同じようにします。)



- 3 底面を織り込み、マジックテープを貼り合わせます。(左右同じようにします。)



製造元：お問い合わせ先