

組立・取扱説明書

この度は本製品をお買い上げいただきまして、誠にありがとうございます。
安全にご使用いただくために、本書をよくお読みいただき正しく組み立ておよびお取り扱いください。
また、本書はいつでも取り出せるように大切に保管してください。

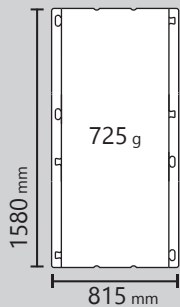
ご使用上の注意

- ・天災等の不可抗力やお客様のお取り扱い上の不注意、不当な修理および改造による事故、破損に関しては保証致しかねます。
- ・本製品は避難所用の簡易間仕切りです。本来の目的以外に使用しないでください。
- ・組立て、片付けの等の際は、切り口で手足や顔等を切らないようにご注意ください。
- ・本製品を火や暖房器具の近くで使用しないで下さい。加熱により変形、変色、破損の恐れがあります。
- ・本製品を直射日光のあたるところでご使用しないで下さい。加熱により変形、変色、破損の恐れがあります。

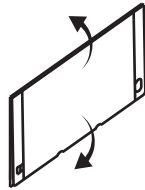
組立方法

内容物

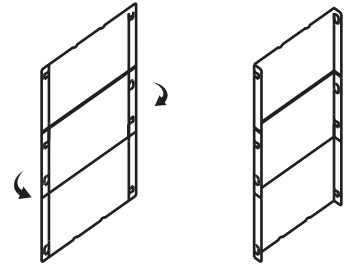
- ・ atパーティション
12枚



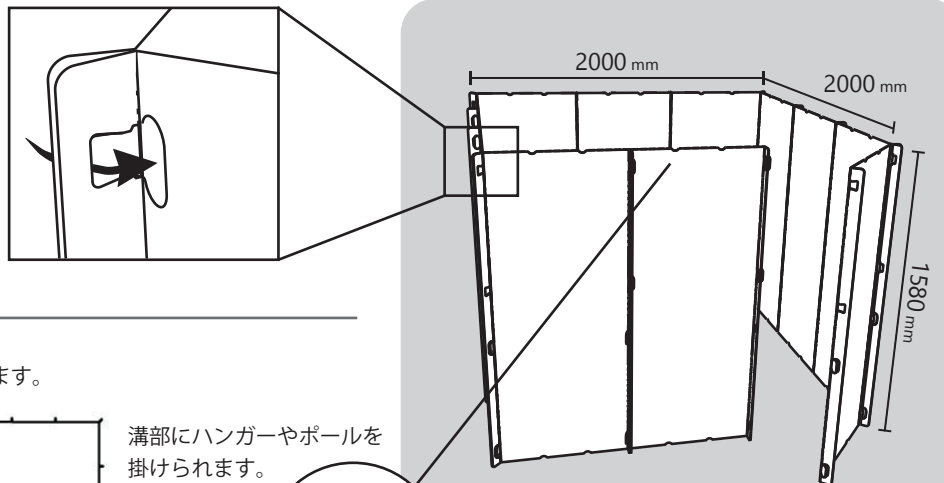
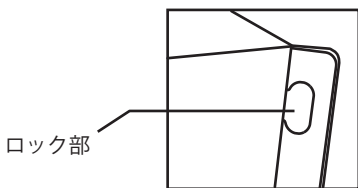
1 パーティションを広げます。



2 長辺の折り目を折ります。



3 2枚のパーティションを重ね合わせ、折った部分のロック部を押し込んで連結します。

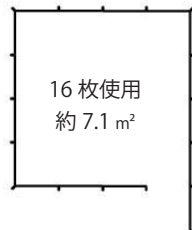
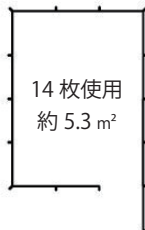


※1箱（12枚）使用時の配置例

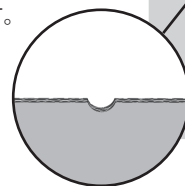
完成図

配置例

世帯人数に合わせて間取りを変えられます。



溝部にハンガーやボールを掛けられます。



製造元・お問い合わせ先