

組立・取扱説明書



サイズ(mm)	(H1000) 900×850×1000 / (H1350) 900×850×1350 / (H1500) 870×850×1500
本体質量(g)	(H1000) 840 / (H1350) 1150 / (H1500) 1250
材質	本体:段ボール

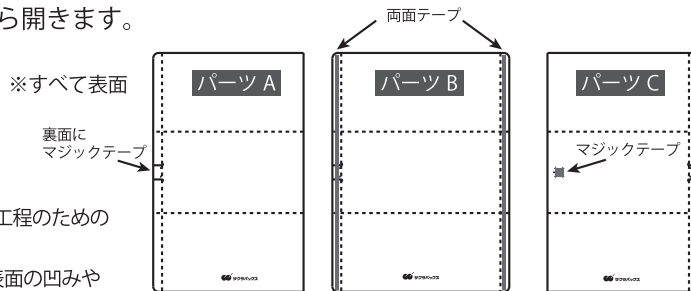
この度は本製品をお買い上げいただきまして、誠にありがとうございます。安全にご使用いただくために、本書をよくお読みいただき正しく組み立ておよびお取り扱いください。また、本書はいつでも取り出せるように大切に保管してください。

ご使用上の注意

- ・天災等の不可抗力、お客様の取扱い上の不注意や不当な修理、改造による事故、破損に関しては保証致しかねますのでご了承ください。
- ・本製品は間仕切り（パーティション）です。本来の目的以外の用途には使用しないでください。
- ・水に濡らさないでください。変形や破損のおそれがあります。
- ・高温、湿気及び乾燥の著しい場所で使用しないでください。変形や破損のおそれがあります。
- ・火や暖房器具の近くで使用しないでください。火災のおそれがあります。
- ・組み立て、片付けの等の際は、切り口で手足や顔等を切らないようご注意ください。
- ・エアコンなどの風が直接当たる場所で使用しないでください。パーティションが倒れるおそれがあります。
- ・製品に寄りかからないでください。パーティションが倒れるおそれがあります。
- ・傾斜している場所や不安定な場所で使用しないでください。パーティションが倒れるおそれがあります。

組立方法

1 畳まれている状態から開きます。

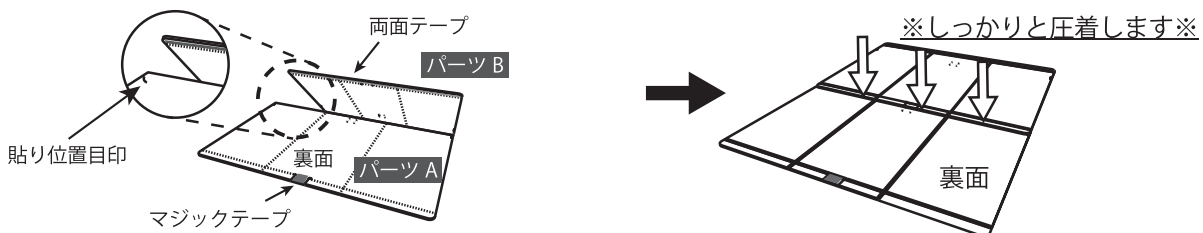


※この印刷がある面が表です※

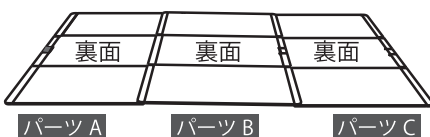
※商品に見られる切り込みは、組立工程のための印です。予めご了承ください。

※段ボールの特性上、抜型による表面の凹みや多少のひび割れが生じる場合がございます。

2 パーツ B の両面テープの剥離紙をはがし、パーツ A の裏面の貼り位置目印に合わせて貼り付けます。




3 パーツ C も同様に貼り付けます。



※ご使用中に接着部の剥がれが発生した場合、両面テープまたはクラフトテープでの補強を行ってください。

<使用時>



<保管時>



完成図

製造元・お問い合わせ先

品質管理には十分留意しておりますが、万一商品に不都合な点がございましたら交換させていただきますのでお問い合わせください。

サクラパックス株式会社

サクラパックス株式会社 コールセンター 〒930-0106 富山県富山市高木3000番地
E-mail: itemplan@sakura-paxx.co.jp TEL: 076-436-6207 (平日 9:00 ~ 17:00 弊社休業日を除きます)