

ダンウォール my office

組立・取扱説明書

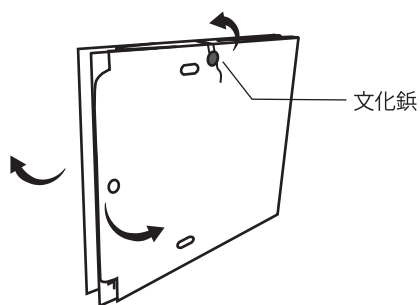
この度は本製品をお買い上げいただきまして、誠にありがとうございます。
安全にご使用いただくために、本書をよくお読みいただき正しく組み立て、お取り扱いください。
また、本書はいつでも取り出せるように大切に保管してください。

⚠️ ご使用上の注意

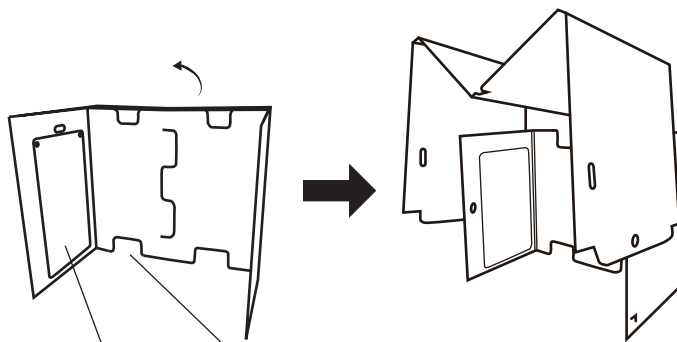
- 天災等の不可抗力やお客様の取扱上の不注意、不当な修理及び改造による事故・破損に関しては保証致しかねます。
- 本製品は、卓上用のパーティション及びメモボードです。本来の目的以外の用途には使用しないでください。
- 水に濡らさないでください。変形や破損のおそれがあります。
- 高温、湿気及び乾燥の著しい場所で保管・使用しないでください。変形や破損のおそれがあります。
- 火や暖房器具の近くで保管・使用しないでください。火災のおそれがあります。
- 組立や片付けの際は切り口による手足や顔等のケガにご注意ください。
- 不安定な場所で使用しないでください。製品が転倒するおそれがあります。

組立手順

1 文化鋸をほどき、本体を左右に広げます。



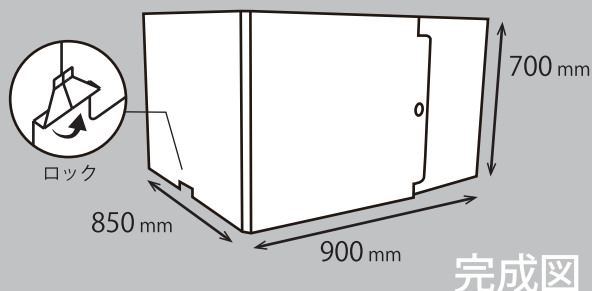
2 使用したい場所に配置し、背面部を持ち上げて回転させます。



・配線を通すことができます。

- ・メモ用紙等を挟みこむことができます。
- ・ホワイトボードマーカーを使用できます。
※マーカーやクリーナーは付属しておりません。

3 背面下部のロックを折り込みます。



★片付けは逆の手順で行なってください。

お手入れ方法

お手入れには固く絞ったタオルや乾いた布をご使用ください。

※製造上、若干の誤差が発生するため、記載の寸法はおおよその値です。

製造元・お問い合わせ先



サクラパックス株式会社

R&Dセンター事業開発部 〒930-0106 富山県富山市高木 3000番地 Tel: 076-436-6194

Email: itemplan@sakura-paxx.co.jp